

Página 1.

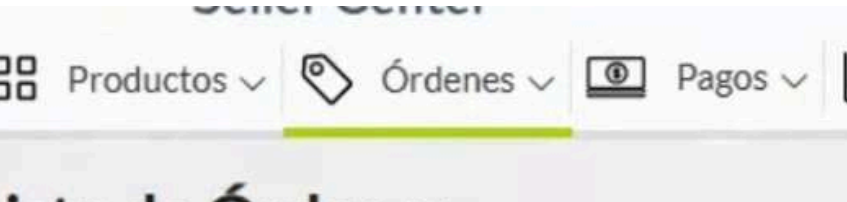
Página 2.

Página 3.

Si usted no ingresará ordenes masivamente por alguna de estas vías, utilice el botón de  rellene el excel con la informacion solicitada, y subalo al sistema. Si usted no ingresará masivamente ordenes, por favor use el botón de 

Cargar Ventas de **falabella.com**

Paso 1. Click en “Ordenes”



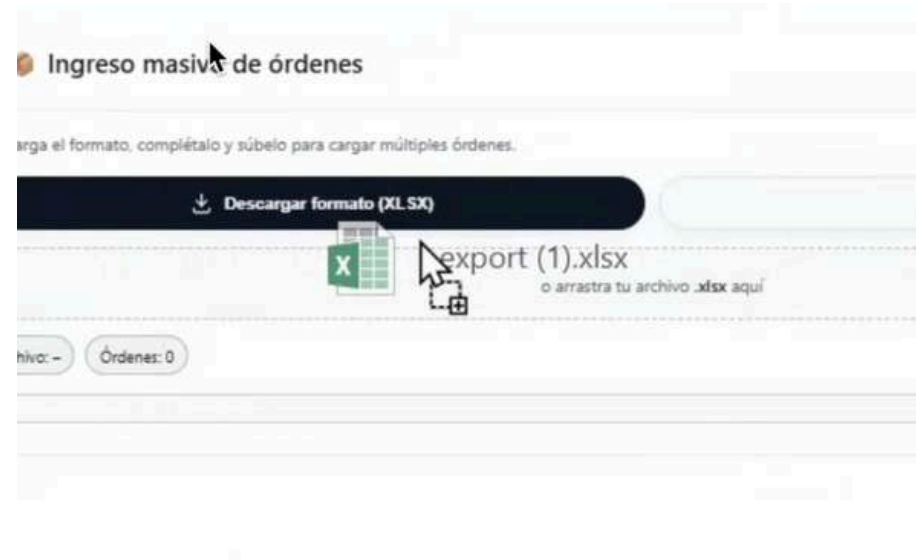
Paso 2. Realice los filtros y presione “Exportar”



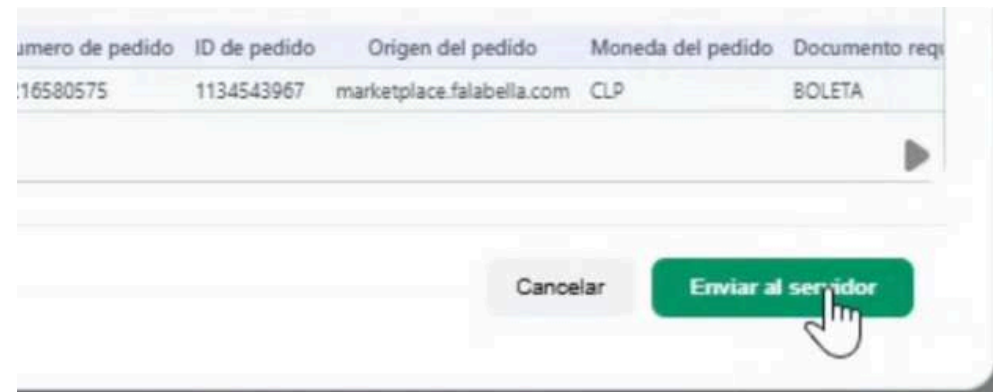
Paso 3. Presione Formato “XLSX”



Paso 4. Ingrese el Archivo en nuestra plataforma, en el apartado de Ingreso Masivo



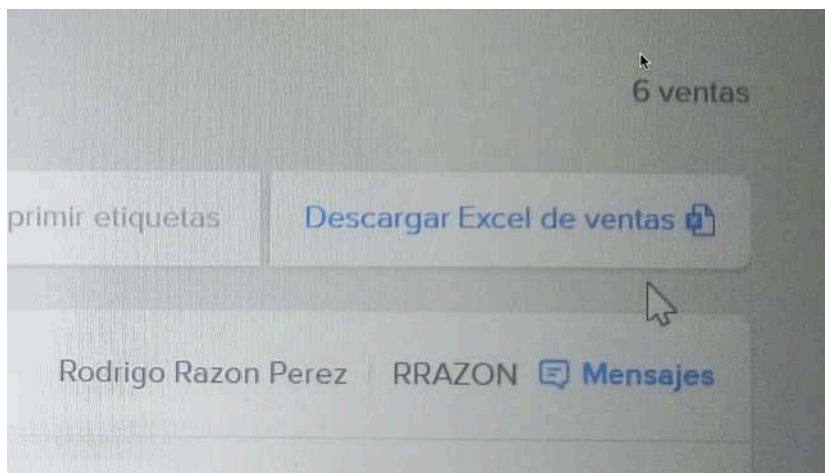
Paso 5. Presione “Enviar al Servidor”



Cargar Ventas de



Paso 1. Presione "Descargar Excel de Ventas"



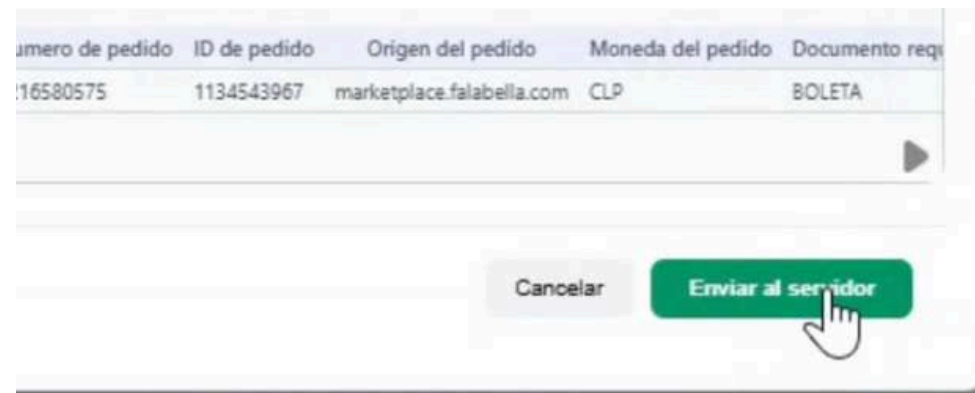
Paso 2. Corrobre que el excel sea como este

A	B	C	D	E	F	G	H	I	J	K	L
En este reporte encontrarás la información de tus ventas. Para revisar cargos facturados, descarga el reporte de Facturación de Mercado Libre.											
Ir a Facturas y reportes de tus cargos											
Ventas Estado de tus ventas al 3 de diciembre de 2025 a las 16:24 hs.											
Ventas											
# de venta	Fecha de venta	Estado	Descripción del estado	Paquete de varios productos	Pertenece a un kit	Unidades	Ingresos por productos (CLP)	Cargo por venta e impuestos (CLP)	Ingresos por envío (CLP)	Costos de envío (CLP)	Anulaciones y reembolsos (CLP)
20000103591083	3 de diciembre de	Etiqueta lista para	Tienes que darle el Si		No	1	15655	-3348	2990		

Paso 3. Carguelo a nuestro sistema en el apartado "Ingreso Masivo"

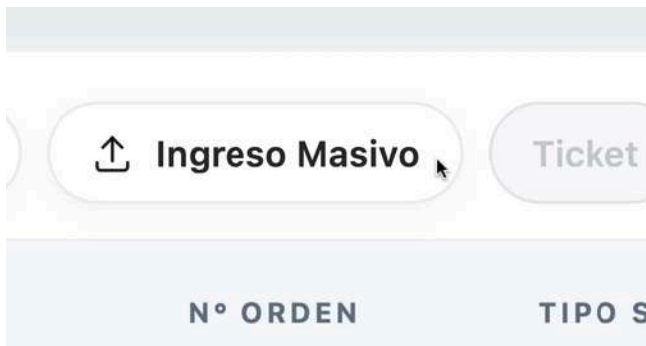


Paso 4. Presione "Enviar al Servidor"



Cargar Ventas de

Paso 1. En Nuestro sistema, presione el botón “Ingreso Masivo”



Paso 2. Presionar el botón “BSALES”



Paso 3. Presione el boton “Subir archivo Bsales”



Paso 4. Presione “Enviar al Servidor”

